

RADA MIEJSKA

w Kisielicach

**Uchwała Nr XII/66/2011
Rady Miejskiej w Kisielicach
Z dnia 24 listopada 2011 r.**

w sprawie zmian Wieloletniej Prognozy Finansowej Gminy Kisielice na lata 2011-2032

Na podstawie art. 226, art. 227, art. 228, art. 229, art. 230 ust. 6 i art. 243 ustawy z dnia 27 sierpnia 2009 r. o finansach publicznych (Dz. U. Nr 157, poz. 1240 z późn. zm.) w związku z art. 121 ust. 8 i art. 122 ust. 2 i 3 ustawy z dnia 27 sierpnia 2009 r. Przepisy wprowadzające ustawę o finansach publicznych (Dz. U. Nr 157, poz. 1241 z późn. zm.) oraz art. 18 ust. 2 pkt 6 ustawy z dnia 8 marca 1990 r. o samorządzie gminnym (tj., Dz. U. z 2001 r. Nr 142, poz. 1591 z późn. zm.)

Rada Miejska w Kisielicach uchwala, co następuje:

§ 1.

W uchwale Nr VI/28/2011 Rady Miejskiej w Kisielicach z dnia 30 marca 2011 r. oraz w uchwale Nr XI/58/2011 Rady Miejskiej w Kisielicach z dnia 09 listopada 2011 r., wprowadza się zmiany uwidocznione w załącznikach Nr 1, Nr 2, Nr 3, niniejszej uchwały.

§ 2.

Wieloletnią Prognozę Finansową Gminy na lata 2011- 2032, zgodnie z załącznikiem nr 1.

§ 3.

Prognozę kwoty długu i spłat zobowiązań na lata 2011- 2032, zgodnie z załącznikiem nr 2.

§ 4.

Wykaz przedsięwzięć realizowanych w latach 2011- 2014, zgodnie z załącznikiem nr 3.

§ 5.

1. Upoważnia się Burmistrza Kisielic do zaciągania zobowiązań związanych z realizacją przedsięwzięć, określonych w załączniku nr 3.

2. Upoważnia się Burmistrza Kisielic do zaciągania zobowiązań z tytułu umów, których realizacja w roku budżetowym i w latach następnych jest niezbędna do zapewnienia ciągłości działania jednostki i z których wynikające płatności wykraczają poza rok budżetowy.

§ 6.

Upoważnia się Burmistrza Kisielic do:

1) przekazania uprawnień kierownikom jednostek organizacyjnych gminy do zaciągania zobowiązań, związanych z realizacją przedsięwzięć, określonych w załączniku nr 3.

2) przekazania uprawnień kierownikom jednostek organizacyjnych gminy do zaciągania zobowiązań z tytułu umów, których realizacja w roku budżetowym i w latach następnych jest niezbędna do zapewnienia ciągłości działania jednostki i z których wynikające płatności wykraczają poza rok budżetowy.

§ 7.

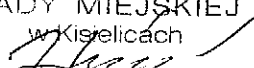
Wykonanie uchwały powierza się Burmistrzowi Kisielic.

§ 8.

Uchwała wchodzi w życie z dniem podjęcia.


PRZEWODNICZĄCY
RADY MIEJSKIEJ

w Kisielicach


mgr Janusz S. Więcek

Wieloletnia Prognoza Finansowa dla Urzędu Miejskiego na lata 2011-2032

Lp.	Wyszczególnienie	Lata objęte prognozą fina	
		Rok budżetowy 2010	Rok budżetowy 2011
1.	Dochody ogółem, z tego:	18 684 652,75	30 843 106,69
a	dochody bieżące	17 912 637,66	20 018 655,70
b	dochody majątkowe, w tym:	772 015,09	10 824 450,99
c	ze sprzedaży majątku	318 296,28	125 910,00
2.	Wydatki bieżące (bez odsetek i prowizji od kredytów oraz wyemitowanych papierów wartościowych, czyli kosztów obsługi długu), w tym:	18 014 959,57	19 611 384,94
a	na wynagrodzenia i składki od nich naliczane	7 496 069,49	8 371 131,63
b	na funkcjonowanie organów JST	10 441 117,52	9 027 298,40
c	z tytułu gwarancji i poręczeń, w tym:		
d	gwarancje i poręczenia podlegające wyłączeniu z limitów spłaty zobowiązań		
e	wydatki bieżące objęte limitem na przedsięwzięcia		39 406,00
3	Wynik budżetu po zaplanowaniu wydatków bieżących (bez obsługi długu) poz.1-poz.2	669 693,18	11 231 721,75
4	Nadwyżka budżetowa z lat ubiegłych + wolne środki, w tym:	126 630,75	
a	nadwyżka budżetowa z lat ubiegłych + wolne środki angażowane na pokrycie deficytu budżetu roku bieżącego		
5	Inne przychody niezwiązane z zaciągnięciem długu		20 000,00
6	Środki do dyspozycji (suma poz.3+poz.4+ poz.5)	796 323,93	11 251 721,75
7	Spłata i obsługa długu, z tego:	770 672,05	1 620 106,66
a	rozkłady z tytułu spłaty rat kapitałowych oraz wykupu papierów wartościowych	590 906,66	1 240 906,66
b	wydatki bieżące na obsługę długu:	179 765,39	379 200,00
8	Inne rozchody (bez spłaty długu)		23 145,00
9	Środki do dyspozycji na wydatki majątkowe (poz.6-poz.7-poz.8)	25 651,88	9 608 470,09
10	Wydatki majątkowe, w tym:	3 271 673,25	17 732 943,64
a	wydatki majątkowe objęte limitem		13 508 634,52
11	Przychody z kredytów, pożyczek i emisji obligacji	3 365 391,00	8 124 473,55
12	Wynik finansowy budżetu (poz.9 - poz.10 +poz.11)	119 369,63	-
13	Kwota długu na koniec roku, w tym:	7 520 624,30	14 404 191,19
a	łączna kwota wyłączenia z art. 243 ust.3 pkt 1 ufp oraz art. 170 ust.3 sufp	500 000,00	1 935 318,67
b	kwota wyłączeń z art. 243 ust. 3 pkt 1 ufp oraz 170 ust. 3sufp przypadająca na dany rok budżetowy		
14	Kwota zobowiązań związanych zaciągnięciem przez Jst przypadający do spłaty w danym roku budżetowym podlegających do doliczenia z art.244 ufp		
15	Planowana łączna kwota spłaty zobowiązań	590 906,66	1 240 906,66
a	Maksymalny dopuszczalny wskaźnik spłaty z art. 243		
16	Spełnienie wskaźnika spłaty z art.2q43 po uwzględnieniu art.244	Spełnia	Spełnia
17	Planowana łączna kwota spłaty zobowiązań/dochodów ogółem/max 15% art..169 sufp	4,12	5,25
18	Zadłużenie/dochody ogółem (poz.13-poz.13a):poz17max.60% art..170 sufp/	40,25	46,70
19	Wydatki bieżące razem (poz.2+poz.7b)	18 194 724,96	19 990 584,94
20	Wydatki ogółem (poz.10+poz.19)	21 466 398,21	37 723 528,58
21	Wynik budżetu (poz.1-poz.20)	- 2 781 745,46	- 6 880 421,89
22	Przychody budżet	3 492 021,75	8 124 473,55
23	Rozchody budżetu (poz.7a+poz.8)	590 906,66	1 264 051,66
	spłaty pożyczek związanych z real. Zadań dof. Z UE	-	500 000,00

PRZEWODNICZĄCY
RADY MIEJSKIEJ
w Kisielicach

mgr Janusz S. Więcek

Załącznik nr 1
do uchwały Rady Miejskiej w Kisielicach nr XII/66/2011
z dnia 24 listopada 2011 r.

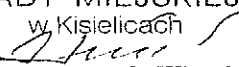
nsową	Lata objęte prognozą finansową						
	Rok budżetowy 2012	Rok budżetowy 2013	Rok budżetowy 2014	Rok budżetowy 2015	Rok budżetowy 2016	Rok budżetowy 2017	Rok budżetowy 2018
	34 589 435,60	24 635 925,82	22 384 798,48	21 934 224,38	22 156 238,19	22 380 552,27	22 607 192,05
	21 419 961,60	20 956 115,03	21 584 798,48	21 800 646,47	22 018 652,93	22 238 839,46	22 461 227,85
	13 169 474,00	3 679 810,79	800 000,00	133 577,92	137 585,26	141 712,81	145 964,20
	487 021,38	1 120 000,00	129 687,30	133 577,92	137 585,26	141 712,81	145 964,20
	17 270 170,91	17 425 602,44	17 599 858,47	17 775 857,05	17 953 615,62	18 133 151,78	18 314 483,30
	8 371 131,63	8 454 842,95	8 623 939,81	8 796 418,60	8 972 346,97	9 151 793,91	9 334 829,79
	8 339 039,28	8 505 820,06	8 675 936,46	8 849 455,19	9 026 444,30	9 206 873,18	9 391 112,65
	24 888,00	23 424,00	-	-	-	-	-
	17 319 264,69	7 210 323,38	4 784 940,01	4 158 367,33	4 202 622,56	4 247 400,49	4 292 708,76
	23 145,00						
	17 342 409,69	7 210 323,38	4 784 940,01	4 158 367,33	4 202 622,56	4 247 400,49	4 292 708,76
	3 563 976,70	4 170 217,43	1 707 261,65	1 279 916,66	1 222 727,38	1 209 059,99	1 081 215,87
	3 067 345,33	3 691 839,45	1 249 728,66	879 228,66	852 562,00	858 562,00	787 562,88
	496 631,37	478 377,98	457 532,99	400 688,00	370 165,38	350 497,99	293 652,99
	13 778 432,99	3 040 105,95	3 077 678,36	2 878 450,67	2 979 895,18	3 038 340,50	3 211 492,89
	17 153 962,34	2 196 150,72	1 922 483,59	1 711 703,95	1 801 480,99	1 848 142,17	2 009 392,57
	16 866 503,40						
	5 159 810,79						
	1 784 281,44	843 955,23	1 155 194,78	1 166 746,72	1 178 414,19	1 190 198,33	1 202 100,32
	16 496 656,65	12 804 817,20	11 555 088,54	10 675 859,88	9 823 297,88	8 964 735,88	8 177 173,00
	2 559 810,79	-	-	-	-	-	-
	3 067 345,33	3 691 839,45	1 249 728,66	879 228,66	852 562,00	858 562,00	787 562,88
	Nie spełnia	Nie spełnia	Spełnia	Spełnia	Spełnia	Spełnia	Spełnia
	10,30	16,93	7,63	5,84	5,52	5,40	4,78
	47,89	51,98	51,62	48,67	44,34	40,06	36,17
	17 766 802,28	17 903 980,42	18 057 391,46	18 176 545,05	18 323 781,00	18 483 649,77	18 608 136,29
	34 920 764,62	20 100 131,14	19 979 875,04	19 888 249,00	20 125 262,00	20 331 791,94	20 617 528,86
	- 331 329,02	4 535 794,68	2 404 923,44	2 045 975,38	2 030 976,19	2 048 760,33	1 989 663,20
	5 159 810,79	-	-	-	-	-	-
	3 067 345,33	3 691 839,45	1 249 728,66	879 228,66	852 562,00	858 562,00	787 562,88
	1 935 316,35	2 559 810,79					

PRZEWODNICZĄCY
RADY MIEJSKIEJ
w Kisielicach

mgr Janusz S. Więcek

Załącznik nr 1
do uchwały Rady Miejskiej w Kisielicach nr XII/66/2011
z dnia 24 listopada 2011 r.

Lata objęte prognozą finansową						
Rok budżetowy 2019	Rok budżetowy 2020	Rok budżetowy 2021	Rok budżetowy 2022	Rok budżetowy 2023	Rok budżetowy 2024	Rok budżetowy 2025
22 836 183,26	23 067 551,95	23 301 324,54	23 537 527,77	23 776 188,72	24 017 334,86	24 260 993,99
22 685 840,13	22 912 698,53	23 141 825,52	23 373 243,77	23 606 976,21	23 843 045,97	24 081 476,43
150 343,12	154 853,42	159 499,02	164 283,99	169 212,51	174 288,89	179 517,55
150 343,12	154 853,42	159 499,02	164 283,99	169 212,51	174 288,89	179 517,55
18 497 628,13	18 682 604,41	18 869 430,46	19 058 124,76	19 248 706,01	19 441 193,07	19 635 605,00
9 521 526,39	9 711 956,91	9 906 196,05	10 104 319,97	10 306 406,37	10 512 534,50	10 722 785,19
9 578 934,90	9 770 513,60	9 965 923,87	10 165 242,35	10 368 547,19	10 575 918,14	10 787 436,50
-	-	-	-	-	-	-
4 338 555,13	4 384 947,54	4 431 894,08	4 479 403,01	4 527 482,72	4 576 141,79	4 625 388,99
-	-	-	-	-	-	-
4 338 555,13	4 384 947,54	4 431 894,08	4 479 403,01	4 527 482,72	4 576 141,79	4 625 388,99
1 062 869,97	1 044 761,41	864 840,00	720 994,99	705 321,93	689 304,99	673 459,99
787 562,00	787 562,00	664 722,00	584 722,00	584 722,00	584 722,00	584 722,00
275 307,97	257 199,41	200 118,00	136 272,99	120 599,93	104 582,99	88 737,99
3 275 685,16	3 340 186,13	3 567 054,08	3 758 408,02	3 822 160,79	3 886 836,80	3 951 929,00
2 061 563,84	2 113 923,60	2 328 528,93	2 507 497,61	2 558 741,27	2 610 783,09	2 663 114,75
-	-	-	-	-	-	-
1 214 121,32	1 226 262,53	1 238 525,16	1 250 910,41	1 263 419,51	1 276 053,71	1 288 814,25
7 389 611,00	6 602 049,00	5 937 327,00	5 352 605,00	4 767 883,00	4 183 161,00	3 598 439,00
-	-	-	-	-	-	-
787 562,00	787 562,00	664 722,00	584 722,00	584 722,00	584 722,00	584 722,00
Spełnia	Spełnia	Spełnia	Spełnia	Spełnia	Spełnia	Spełnia
4,65	4,53	3,71	3,06	2,97	2,87	2,78
32,36	28,62	25,48	22,74	20,05	17,42	14,83
18 772 936,10	18 939 803,82	19 069 548,46	19 194 397,75	19 369 305,94	19 545 776,06	19 724 342,99
20 834 499,94	21 053 727,42	21 398 077,38	21 701 895,36	21 928 047,21	22 156 559,15	22 387 457,74
2 001 683,32	2 013 824,53	1 903 247,16	1 835 632,41	1 848 141,51	1 860 775,71	1 873 536,25
-	-	-	-	-	-	-
787 562,00	787 562,00	664 722,00	584 722,00	584 722,00	584 722,00	584 722,00

PRZEWODNICZĄCY
RADY MIEJSKIEJ
w Kisielicach

mgr Janusz S. Więcek

Załącznik nr 1
do uchwały Rady Miejskiej w Kisielicach nr XII/66/2011
z dnia 24 listopada 2011 r.

Lata objęte prognozą finansową						
Rok budżetowy 2026	Rok budżetowy 2027	Rok budżetowy 2028	Rok budżetowy 2029	Rok budżetowy 2030	Rok budżetowy 2031	Rok budżetowy 2032
24 507 194,28	24 755 964,28	25 007 332,93	25 261 329,53	25 517 983,80	25 777 325,84	26 039 386,16
24 322 291,20	24 565 514,11	24 811 169,25	25 059 280,94	25 309 873,75	25 562 972,49	25 818 602,22
184 903,08	190 450,17	196 163,68	202 048,59	208 110,05	214 353,35	220 783,95
184 903,08	190 450,17	196 163,68	202 048,59	208 110,05	214 353,35	220 783,95
19 831 961,05	20 030 280,66	20 230 583,47	20 432 889,30	20 637 218,19	20 843 590,38	21 052 026,28
10 937 240,89	11 155 985,71	11 379 105,43	11 606 687,54	11 838 821,29	12 075 597,71	12 317 109,67
11 003 185,23	11 223 248,93	11 447 713,91	11 676 668,19	11 910 201,55	12 148 405,59	12 391 373,70
-	-	-	-	-	-	-
4 675 233,23	4 725 683,62	4 776 749,46	4 828 440,23	4 880 765,61	4 933 735,46	4 987 359,88
4 675 233,23	4 725 683,62	4 776 749,46	4 828 440,23	4 880 765,61	4 933 735,46	4 987 359,88
657 614,99	638 855,96	623 924,99	607 079,99	590 234,98	674 829,00	-
584 722,00	584 722,00	584 722,00	584 722,00	584 722,00	674 829,00	-
72 892,99	54 133,96	39 202,99	22 357,99	5 512,98		
4 017 618,24	4 086 827,66	4 152 824,47	4 221 360,24	4 290 530,63	4 258 906,46	4 987 359,88
2 715 915,85	2 772 108,25	2 824 957,87	2 880 214,97	2 935 973,90	2 890 804,17	3 605 576,57
1 301 702,39	1 314 719,41	1 327 866,61	1 341 145,27	1 354 556,73	1 368 102,29	1 381 783,32
3 013 717,00	2 428 995,00	1 844 273,00	1 259 551,00	674 829,00	0,00	0,00
-	-	-	-	-	-	-
584 722,00	584 722,00	584 722,00	584 722,00	584 722,00	674 829,00	-
Spełnia	Spełnia	Spełnia	Spełnia	Spełnia	Spełnia	Spełnia
2,68	2,58	2,49	2,40	2,31	2,62	-
12,30	9,81	7,37	4,99	2,64	0,00	0,00
19 904 854,04	20 084 414,62	20 269 786,46	20 455 247,29	20 642 731,17	20 843 590,38	21 052 026,28
22 620 769,89	22 856 522,87	23 094 744,32	23 335 462,26	23 578 705,07	23 734 394,55	24 657 602,85
1 886 424,39	1 899 441,41	1 912 588,61	1 925 867,27	1 939 278,73	2 042 931,29	1 381 783,32
-	-	-	-	-	-	-
584 722,00	584 722,00	584 722,00	584 722,00	584 722,00	674 829,00	-

PRZEWODNICZĄCY
RADY MIEJSKIEJ
w Kisielicach

Janusz S. Więcek
mgr Janusz S. Więcek

Wyszczególnienie	Wykonanie na 31.12.2008	Wykonanie na 31.12.2009	Plan na 31.12.2010	Plan na 31.12.2011	Prognoza na 2012
A. Dochody ogółem, z tego:	19 424 016,88	18 833 432,00	18 684 652,75	30 843 106,69	34 589 435,60
A.1. Dochody bieżące	17 476 079,53	18 321 453,37	17 912 637,88	20 018 655,70	21 419 961,60
A.2. Dochody majątkowe, w tym:	1 945 937,13	511 978,63	772 015,09	10 824 450,99	13 169 474,00
A.2.1. Dochody ze sprzedaży majątku	326 699,92	433 759,55	318 296,28	125 910,00	467 021,36
B. Wydatki ogółem, z tego:	18 194 975,65	18 902 336,93	21 466 398,21	37 723 528,58	34 920 764,62
B.1. Wydatki bieżące	15 819 983,94	17 363 392,61	18 194 724,96	19 990 584,94	17 766 802,28
B.2. Wydatki majątkowe	2 374 981,71	1 538 944,32	3 271 673,25	17 732 943,64	17 153 962,34
C. Wynik budżetu (A-B)	1 229 041,01	68 904,93	2 781 745,48	8 880 421,89	331 329,02
D. Finansowanie (D.1.-D.2.)	550 669,10	68 904,93	2 901 115,09	6 880 421,89	2 115 610,46
D.1. Przychody ogółem, z tego:	1 370 012,00	727 401,95	3 492 021,75	8 144 473,55	5 182 955,79
D.1.1. Kredyty i pożyczki, w tym	1 268 709,00		3 365 391,00	8 124 473,55	5 159 810,79
D.1.1.1. Kredyty i pożyczki zaciągane na zadania finansowe z udziałem środków UE i EFTA*	468 709,00		365 391,00	1 935 318,67	2 559 810,79
D.1.2. Emitowane papiery wartościowe, w tym:					
D.1.2.1. Papiery wartościowe emitowane na zadania finansowe z udziałem środków UE i EFTA*					
D.1.3. Zwrot pożyczek udzielonych				20 000,00	23 145,00
D.1.4. Przychody z prywatyzacji					
D.1.5. Nadwyżka z lat ubiegłych					
D.1.8. Wolne środki**					
D.1.7. Inne źródła	101 303,00	727 401,95	126 630,75		-
D.2. Rozchody ogółem, z tego:	1 920 681,10	658 497,02	590 906,66	1 264 051,66	3 067 345,33
D.2.1. Spłata kredytów i pożyczek, w tym:	1 920 681,10	638 497,02	590 906,66	1 240 906,66	3 067 345,33
D.2.1.1. Spłata kredytów i pożyczek zaciąganych na zadania finansowane z udziałem środków UE i EFTA*	1 426 020,80			500 000,00	1 935 318,67
D.2.2. Wykupy papierów wartościowych, w tym:					
D.2.2.1. Wykup papierów wartościowych wyemitowanych na zadania finansowane środków UE i EFTA*					
D.2.3. udzielone pożyczki		20 000,00		23 145,00	
D.2.4. Inne rozchody (np. przelewy na rachunki lokat)					
E. Umorzenie pożyczek					
F. Udzielone poręczenia, w tym:					
F.1. Potencjalne spłaty kwot wynikających z udzielonych poręczeń oraz gwarancji przypadające w danym roku budżetowym, w tym:					
F.1.1. Potencjalne spłaty kwot wynikających z poręczeń i gwarancji udzielonych samorządowym osobom prawnym realizującym zadania j.s.t. finansowane z udziałem środków UE i EFTA*					
G. Obciążenia związane z posiadanymi zobowiązaniami (bez poz. D.2.1.1, D.2.2.1, F.1.1.), z tego:	733 928,17	820 904,32	770 672,05	1 120 106,66	1 628 658,03
G.1. Spłaty rat kredytów i pożyczek (D.2.1.-D.2.1.1)	494 860,30	638 497,02	590 906,66	740 906,66	1 132 026,66
G.2. Spłaty odsetek od kredytów i pożyczek	239 267,87	182 407,30	179 765,39	379 200,00	496 631,37
G.3. Wykup papierów wartościowych (D.2.2.-D.2.2.1.)	-	-	-	-	-
G.4. Odsetki i dyskonto od papierów wartościowych					
G.5. Potencjalne spłaty kwot wynikających z udzielonych poręczeń oraz gwarancji przypadające w danym roku budżetowym (F.1.-F.1.1.)	-	-	-	-	-
G.6. Kwoty zobowiązań związku współtworzonego przez j.s.t. przypadające do spłaty w danym roku budżetowym					
H. Wskaźnik obsługi długu (G:A) w %	3,78	4,36	4,12	3,63	4,71
I. Łączna kwota długu na koniec roku budżetowego, z tego:	5 384 636,98	4 726 139,96	7 520 624,30	14 404 191,19	16 496 656,65
I.1. Papiery wartościowe, w tym:					
I.1.1. Papiery wartościowe wyemitowane na zadania finansowane z udziałem środków UE i EFTA*					
I.2. Kredyty i pożyczki, w tym:	5 384 636,98	4 726 139,96	7 520 624,30	14 404 191,19	16 496 656,65
I.2.1. Kredyty i pożyczki zaciągnięte na zadania finansowane z udziałem środków UE i EFTA*			365 391,00	1 935 318,67	2 559 810,79
I.3. Przyjęte depozyty					
I.4. Wymagalne zobowiązania					
J. Wskaźnik długu (I.-I.1.1.-I.2.1.):A w %	27,72	25,09	40,25	46,70	47,69
K. Średnia arytmetyczna z ostatnich trzech lat, o której mowa w art. 243 ustawy z 27 sierpnia 2009 r.	X	X	6,91	5,93	2,69
L. Czy spełniony jest warunek, o którym mowa w art. 243 ustawy z 27 sierpnia 2009 r. dla danego roku	X	X	Spełnia	Spełnia	Nie spełnia

PRZEWODNICZĄCY
RADY MIEJSKIEJ
w Kisielicach

[Podpis]
mgr Janusz S. Więcek

Załącznik Nr 2
do Uchwały Rady Miejskiej w Kisielicach Nr XII/66/2011
z dnia 24 listopada 2011 r.

Prognoza na 2027	Prognoza na 2028	Prognoza na 2029	Prognoza na 2030	Prognoza na 2031	Prognoza na 2032
24 755 964,28	25 007 332,93	25 261 329,53	25 517 983,80	25 777 325,84	26 039 386,16
24 585 514,11	24 811 169,25	25 059 280,94	25 309 873,75	25 562 972,49	25 818 602,22
190 450,17	196 163,68	202 048,59	208 110,05	214 353,35	220 783,95
190 450,17	196 163,68	202 048,59	208 110,05	214 353,35	220 783,95
22 856 522,87	23 094 744,32	23 335 462,26	23 578 705,07	23 734 394,55	24 657 602,85
20 084 414,62	20 269 786,46	20 455 247,29	20 642 731,17	20 843 590,38	21 052 026,28
2 772 108,25	2 824 957,87	2 880 214,97	2 935 973,90	2 890 804,17	3 605 576,57
1 899 441,41	1 912 588,61	1 925 867,27	1 939 278,73	2 042 931,29	1 381 783,32
584 722,00	584 722,00	584 722,00	584 722,00	674 829,00	-
-	-	-	-	-	-
-	-	-	-	-	-
-	-	-	-	-	-
-	-	-	-	-	-
-	-	-	-	-	-
-	-	-	-	-	-
-	-	-	-	-	-
584 722,00	584 722,00	584 722,00	584 722,00	674 829,00	-
584 722,00	584 722,00	584 722,00	584 722,00	674 829,00	-
-	-	-	-	-	-
-	-	-	-	-	-
-	-	-	-	-	-
-	-	-	-	-	-
-	-	-	-	-	-
-	-	-	-	-	-
-	-	-	-	-	-
-	-	-	-	-	-
-	-	-	-	-	-
638 855,96	623 924,99	607 079,99	590 234,96	674 829,00	-
584 722,00	584 722,00	584 722,00	584 722,00	674 829,00	-
54 133,96	39 202,99	22 357,99	5 512,96	-	-
-	-	-	-	-	-
-	-	-	-	-	-
-	-	-	-	-	-
-	-	-	-	-	-
-	-	-	-	-	-
-	-	-	-	-	-
-	-	-	-	-	-
-	-	-	-	-	-
2,58	2,49	2,40	2,31	2,62	-
2 428 995,00	1 844 273,00	1 259 551,00	674 829,00	0,00	0,00
-	-	-	-	-	-
-	-	-	-	-	-
-	-	-	-	-	-
2 428 995,00	1 844 273,00	1 259 551,00	674 829,00	0,00	0,00
-	-	-	-	-	-
-	-	-	-	-	-
-	-	-	-	-	-
9,81	7,37	4,99	2,64	0,00	0,00
18,70	18,78	18,86	18,95	19,03	19,09
Spełnia	Spełnia	Spełnia	Spełnia	Spełnia	Spełnia

PRZEWODNICZĄCY
RADY MIEJSKIEJ
w Kisielicach
[Signature]
mgr Janusz S. Więcek

Wykazy przedsięwzięć realizowanych przez Urząd Miejski w latach 2011 - 2014

Lp.	Nazwa i cel 2	jednostka odpowiedzialna 3	okres realizacji (w wierszu programu/urmo 4			łączne nakłady finansowe 9	limity wydatków w poszczególnych latach (wszystkie lata)					Limit zobowiązań 16
			Od	Do	2011 11		2012 12	2013 13	2014 14	n...+ 15		
											5	
	Przedsięwzięcia ogółem				32 219 631,76	13 548 040,52	16 891 391,40	2 119 850,17	-	-	-	32 130 693,57
	wydatki bieżące				108 336,00	39 406,00	24 888,00	23 424,00	-	-	-	87 718,00
	wydatki majątkowe				32 111 295,76	13 508 634,52	16 866 503,40	2 096 426,17	-	-	-	32 042 975,57
	1) programy, projekty lub zadania (razem)				31 966 396,45	13 363 735,21	16 866 503,40	2 096 426,17	-	-	-	31 898 076,26
	wydatki bieżące				-	-	-	-	-	-	-	-
	wydatki majątkowe				31 966 396,45	13 363 735,21	16 866 503,40	2 096 426,17	-	-	-	31 898 076,26
	a) programy, projekty lub zadania związane z programami realizowanymi z udziałem środków, o których mowa w art.5 ust. 1 pkt 2 i 3, (razem)											
	wydatki bieżące				-	-	-	-	-	-	-	-
	wydatki majątkowe				31 966 396,45	13 363 735,21	16 866 503,40	2 096 426,17	-	-	-	31 898 076,26

PRZEWODNICZĄCY
RADY MIEJSKIEJ
w Kisielicach
Mgr Janusz S. Więpek
mgr Janusz S. Więpek

Program nr 7													
Budowa centrum sportowo - kulturalnego w Jędrzychowie.													
ogółem 670.000,00													
wydatki bieżące													
wydatki majątkowe	670 000,00			20 000,00	650 000,00			428 588,52					670 000,00
Program nr 8													
Budowa centrum sportowo - kulturalnego w Ogródzieńcu													
ogółem 470.000,00													
wydatki bieżące													
wydatki majątkowe	959 492,98			20 000,00	450 000,00			489 492,98					959 492,98
Program nr 9													
Budowa centrum sportowego przy Szkole Podstawowej w Goryniu													
ogółem 470.000,00													
wydatki bieżące													
wydatki majątkowe	1 468 210,11			20 000,00	650 000,00			798 210,11					1 468 210,11
b) programy, projekty lub zadania z umowami partnerstwa publiczno-prywatnego: (razem)													
wydatki bieżące													
wydatki majątkowe													
Program nr 1													
.....													
ogółem													
.....													

